Ｗｅｂ出願手続きの流れ

受検生（保護者）

事前登録

八戸光星高校HPへアクセス

https://kh.hachinohe-u.ac.jp/

サイト右上の「入学案内」より、「募集要項」をクリック

マイページ登録(外部サイト)へアクセス

（登録に関する必要事項を入力）

情報入力

Web出願登録(外部サイト)に必要事項を入力(出願)

お近くのコンビニで受検料の支払い

登録したメールアドレスに届く
「出願に伴う検定料(受検料＋収納代行手数料)の支払先情報に関するお知らせ」より「受付番号」または「払込票番号」を確認し、お近くの指定されたコンビニよりお振込みください。

登録完了

中学校から調査書の提出

受検票印刷

出願完了

受検票を印刷し、入学検査当日に持参

1．新規登録(マイページ登録)

【注意事項】

・迷惑メール対策等でドメイン指定受信を設定されている場合は、@seed.software」の受信を許可してください。

・Web出願サイト（プラスシード）は、MicrosoftEdge、GoogleChrome、Safariをご利用ください。
※InternetExplorerからはアクセスできません。

・**オープンスクール・アクティブスクールで事前登録した方、他校で一度登録した方はそのまま受検にも利用できます。新規登録は済んでいますので５ページのWeb出願サイトへの登録からご確認ください。**

①本校ホームページより、入学案内»募集要項»と進み、希望の入学検査の項目まで行き、事前登録（マイページ）は**こちら**をクリックしてください。

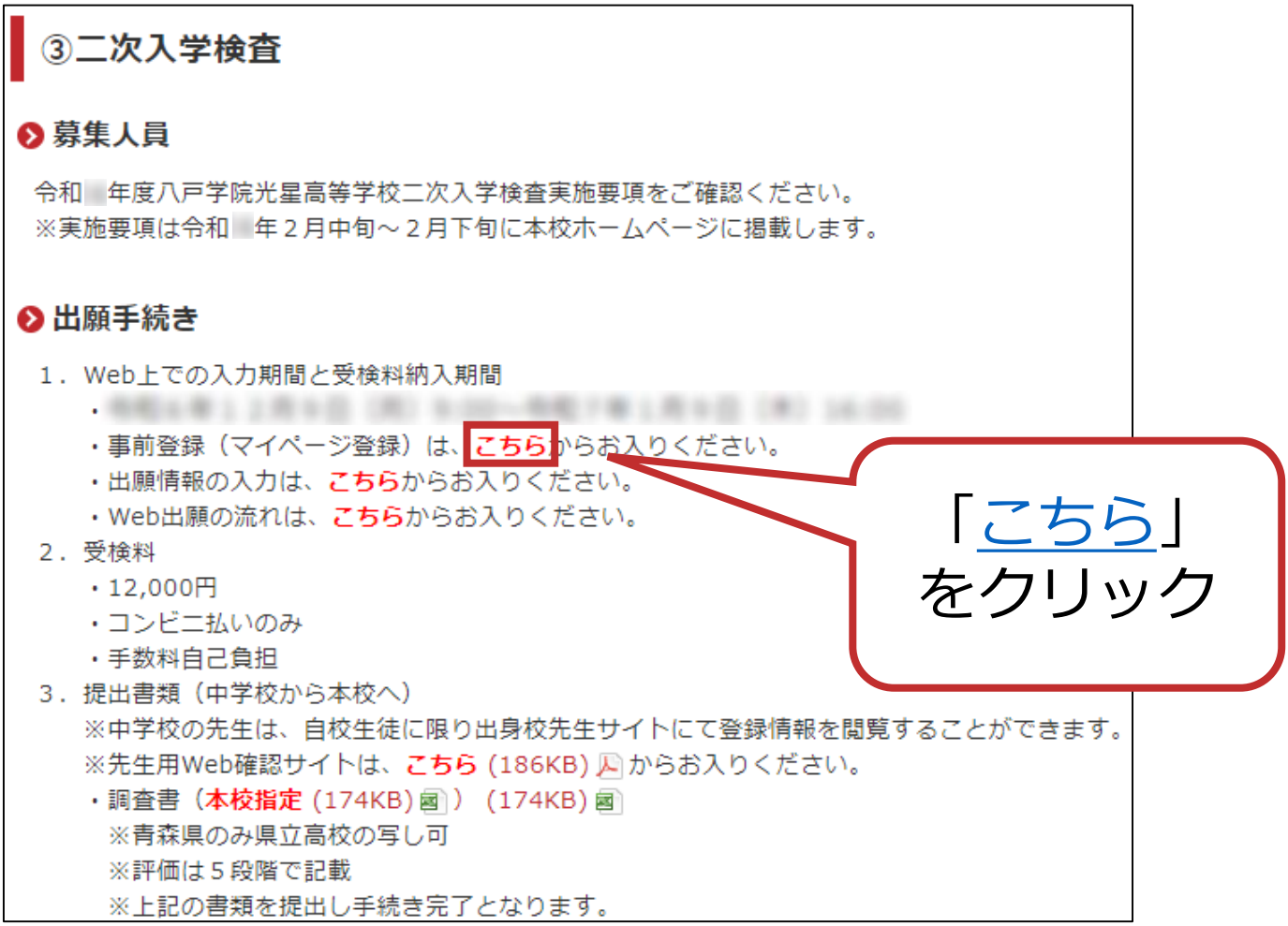

③二次入学検査

募集人員

令和[redacted]年度八戸学院光星高等学校二次入学検査実施要項をご確認ください。
※実施要項は令和[redacted]年２月中旬～２月下旬に本校ホームページに掲載します。

出願手続き

1．Web上での入力期間と受検料納入期間
・[redacted]
・事前登録（マイページ登録）は、こちらからお入りください。
・出願情報の入力は、こちらからお入りください。
・Web出願の流れは、こちらからお入りください。
2．受検料
・12,000円
・コンビニ払いのみ
・手数料自己負担
3．提出書類（中学校から本校へ）
※中学校の先生は、自校生徒に限り出身校先生サイトにて登録情報を閲覧することができます。
※先生用Web確認サイトは、こちら（186KB）からお入りください。
・調査書（本校指定（174KB））（174KB）
※青森県のみ県立高校の写し可
※評価は５段階で記載
※上記の書類を提出し手続き完了となります。

１．新規登録(マイページ登録)

②メールアドレスを入力後、利用規約をご確認の上、チェックボックスにチェックを入れて「送信する」をクリックしてください。

利用規約を確認し、チェックボックスにチェックを入れて送信するをクリックすると、入力したメールアドレスあてに本登録用ＵＲＬが届きます。

※登録するアドレスは保護者が使用するアドレスでも構いません。
合格手続までログインに使用しますので、忘れない・無くさないアドレスを登録して下さい。

※すでに他高校で登録している場合には再び本校用の登録の必要はありません。本校への出願入力の際には本校のサイトからアクセスし、登録済みメールアドレス・パスワードでログインし、出願入力してください。

③届いたメールを開き、メールに記載のＵＲＬをクリックしてください。

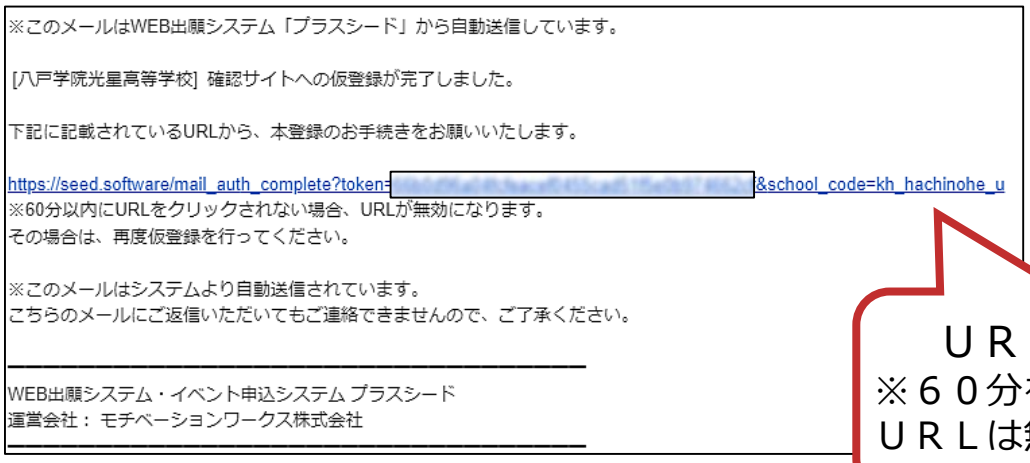

ＵＲＬをクリック
※６０分を経過するとＵＲＬは無効になります。

1．新規登録(マイページ登録)

④「次へ」をクリックし、受検生の「氏名」「ふりがな」「生年月日」「パスワード」等を入力して登録してください。

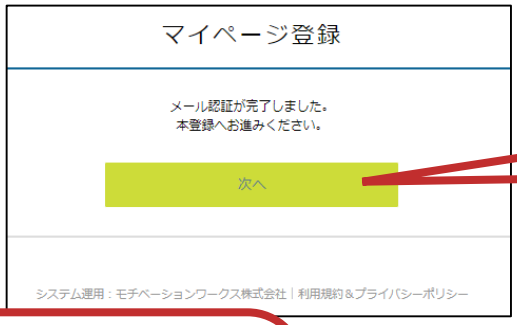

次へをクリック

氏名は常用漢字で入力してください。「ふりがな」ひらがなでの登録をお願いします。

入学手続きに必要な書類等を送付する際に使用しますので正確に入力願います。入学後に住所の変更を予定している場合には入学後に確認いたします。

地区を選択すると学校名を選択できます。

ご自身の学校が選択肢にない場合は、「その他」を選択し、ご自身の都道府県名と学校名を入力してください。

こちらで選択または入力された学校名が出願時のご自身の学校名となります。

「メールアドレス」と「パスワード」は出願時のログインに使用します。
必ずメモを取って保管してください。

必要事項を入力して登録するをクリック

これで新規登録（マイページ登録）が完了です。

出願時期が近付いたら次ページに従って登録を始めてください。

2．Web出願サイトへの登録(必要事項入力)

⓪再度ログインする際は、本校のＨＰの出願情報の入力は「こちら」からログインするか、登録した際にメールアドレスに届いていた、「会員登録完了」メールに記載のＵＲＬをクリックしてください。

※このメールはWEB出願システム「プラスシード」から自動送信しています。

プラスシードへの会員登録が完了しました。
ログイン後はイベントの申し込みやWEB出願が可能です。

※WEB出願は一部学校ではご利用いただけませんので、
学校の公式ホームページをご確認ください。

ログインはこちら
https://seed.software/login

URLをクリック

こちらのメールは送信専用のため
ご返信いただいてもご連絡できませんのでご了承ください。

WEB出願システム・イベント申込システム プラスシード
運営会社： モチベーションワークス株式会社

メールから↑
ＨＰから↓

③二次入学検査

募集人員

令和　年度八戸学院光星高等学校二次入学検査実施要項を
※実施要項は令和　年２月中旬～２月下旬に本校ホームへ

出願手続き

1．Web上での入力期間と受検料納入期間
・
・事前登録（マイページ登録）は、こちらからお入りください。
・出願情報の入力は、こちらからお入りく
・Web出願の流れは、こちらからお入りく
2．受検料
・12,000円
・コンビニ払いのみ
・手数料自己負担
3．提出書類（中学校から本校へ）
※中学校の先生は、自校生徒に限り出身校
※先生用Web確認サイトは、こちら（186
・調査書（本校指定（174KB））（174
※青森県のみ県立高校の写し可
※評価は５段階で記載
※上記の書類を提出し手続き完了となり

「こちら」をクリック

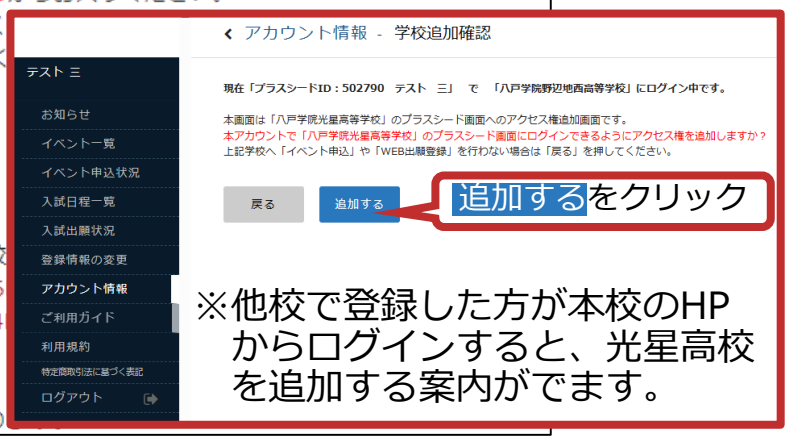

※他校で登録した方が本校のHPからログインすると、光星高校を追加する案内がでます。

※他校で登録した方で本校のHPからアクセスしたことのない方は、**本校のHPからログイン**して本校のページにアクセスできるように設定をお願いします。

2．Web出願サイトへの登録(必要事項入力)

①本校のプラスシードのHP
(左上に校名がでます)

にログイン出来たら、
入試日程一覧(画面左)を選択し、
続けて受検する入試日程を選択
してください。

募集要項の内容を確認のうえ、
「出願へ進む」をクリック
してください。

本校のプラスシードのHPにログイン
できない場合は、前ページを参考に
光星高校を登録するか、登録済みで
あれば下の方法で切り替えが必要です。

八戸学院光星高等学校

ログイン先の左上が上のマークならOK
他校のマークなら左のアカウント情報
をクリック後、画面下の画面が出るので
光星高校の横の「ログインする」を
クリックして切り替えます。

現在ログイン中のプラスシードID

プラスシードID：

ログイン(アクセス)可能な学校名		イベント申込	WEB出願
八戸学院光星高等学校	ログインする	なし	なし
	ログイン中	なし	なし

※ログイン中の学校と、イベント申込またはWEB出願の登録記録がある学校は削除できません。

八戸学院光星高等学校

光星 一郎

- イベント一覧
- イベント申込状況
- 入試日程一覧
- 入試出願状況
- 登録情報の変更
- アカウント情報
- ご利用ガイド
- 利用規約

入試日程一覧 [八戸学院光星高等学校]

入試日程を１つ選択してください

試験日	試験名	出願期間
[illegible]	推薦入学検査	[illegible]
[illegible]	一次入学検査	[illegible]
[illegible]	二次入学検査	[illegible]

※入学検査が近くなるとこちらの項目が表示
されるようになります。

募集要項

試験名	二次入学検査
試験日	[illegible]
出願期間	[illegible]
出願期間に関する補足説明	このサイトでの入力後、受検料を振り込んでいただきます。 この作業と中学校から提出される「調査書」を受理することで出願といたします。
受検料	12,000円
受検料の決済手段	コンビニ決済
受検料に関する補足説明	振込手数料は自己負担 一旦納入された受検料は、理由の如何にかかわらず返還しません
オンライン合否確認	利用可能
合格発表日時	[illegible]
入学金のオンライン決済	利用可能
入学金	入学金 80,000円
入学金の決済手段	コンビニ決済
入学金手続き期間	[illegible]
入学金に関する補足説明	一旦納入された入学金は、理由の如何にかかわらず返還しません。
募集人員	全てのコースにおいて若干名を募集します。
出願資格	青森県内の私立高校を受検し、不合格になった人は受検できません。
添付ファイル	[illegible]八戸学院光星高等学校二次入学検査案内.pdf

一覧へ　出願へ進む

出願へ進むをクリック

2．Web出願サイトへの登録(必要事項入力)

②受検生情報を確認のうえ、「郵便番号」「住所」「電話番号」「中学校名」「出願コース」など※の必要事項を入力してください。

この説明の画面は横向きを想定しています。左の部分が出ていない、標記がずれている場合には画面を横向きにしてください。

表示内容を必ずご確認ください。

「氏名/ふりがな/生年月日」は、「１．新規登録（マイページ登録）」で入力した情報が表示されています。

表示内容に間違いがないか必ずご確認ください。

上記の情報を変更する場合は、画面上部の※氏名等を変更する場合［こちら］をクリックしてください。

元々登録してある住所がでます。変更がある場合には修正ください。

なお入学手続等でも使用しますので、できるだけ正確にお願いします。

中学校はまず地区を選択し、その後横から中学校を選んでください。

ただし、青森県外で学校名がない場合にはその他に入力願います。

志望する科およびコースを１つずつ選択してください。

コースは選択した科に応じて表示内容が変わります。

2．Web出願サイトへの登録(必要事項入力)

保護者氏名は入学時の保護者情報としても使用いたします。

代表となる方１名の氏名の記入をお願いします。

上の氏名は外字入力できません。外字がある場合には必ずこちらの「外字あり」を選択してください。

調査書確認後こちらで訂正いたします。

併願した学校（国公立・私立問わず）を全て記入してください。

現在出願中の公立も(受検中)とつけて記入してください。

承認しない場合、生徒本人もネット上で点数が開示されないので注意です。

希望の「コンビニ決済」にチェックを入れてください。

入力がすべて終わったら確認画面へをクリック

入力の途中で、下書き保存をクリックすると、入力状況が保存されます。
その保存状態の画面を印刷することも可能です。
※「下書き保存」をクリックした場合、「支払い方法」は保存されません。お手数ですが、再度入力してください。

2．Web出願サイトへの登録(必要事項入力)

入力項目と注意点は以下のようになります。

入学検査日程

学校名	入力内容に間違いがないかご確認ください
検査名	
検査日	

出願情報

氏名	入力内容に間違いがないかご確認ください 外字がある場合には下の外字ありにチェックを入れて 中学校の先生に外字であるということを伝えてください 調査書にて確認し、こちらで確認いたします （調査書がWeb出願後に届くので、 外字がある場合、受検票は少し時間をおいて印刷いただけ ればと思います） （なお、外字が使用されていない受検票でも受検は可能です）
ふりがな	
性別	
生年月日	
郵便番号	（合格発表や入学手続きのほとんどはWeb上で行いますが） 入学手続きで必要な一部の書類の発送に使用したりするので、 入力間違いがないかご確認ください
住所	
電話番号	受検生に連絡の届く(保護者可)電話番号を入力ください
出身中学	入力内容があっているか確認してください
志望学科・コース	間違いがないか必ず確認してください
受検会場	二次入学検査は本校のみで開催です
受検者氏名の 外字の有無	外字がある場合は必ず選択してください 保護者分は入学後に改めて登録いたします
保護者氏名(氏)	保護者氏名は入学時の保護者情報としても使用しますので ご注意ください 代表となる方１名の氏名を入力してください
保護者氏名(名)	
続柄	上記の氏名の方の受検生との関係を選んでください
併願校	併願した学校（国公立・私立問わず）を全て記入してください 現在出願中の公立があれば(受検中)とつけて記入してください
在学(出身)中学校 への得点情報提供	「しない」を選択すると、Web上で確認できず、本校に来校して 確認いただくことになります。(電話では受け付けられません)

2．Web出願サイトへの登録(必要事項入力)

③入力した内容に間違いがないか確認し、Web出願システムの利用規約に同意するにチェックを入れて、送信するをクリックします。

※送信後入力内容に訂正があった場合には、中学校を通して光星高校までご連絡ください。

④登録完了および検定料の支払い方法がメールで届きます。
支払方法を確認し、コンビニにて振り込んでください。

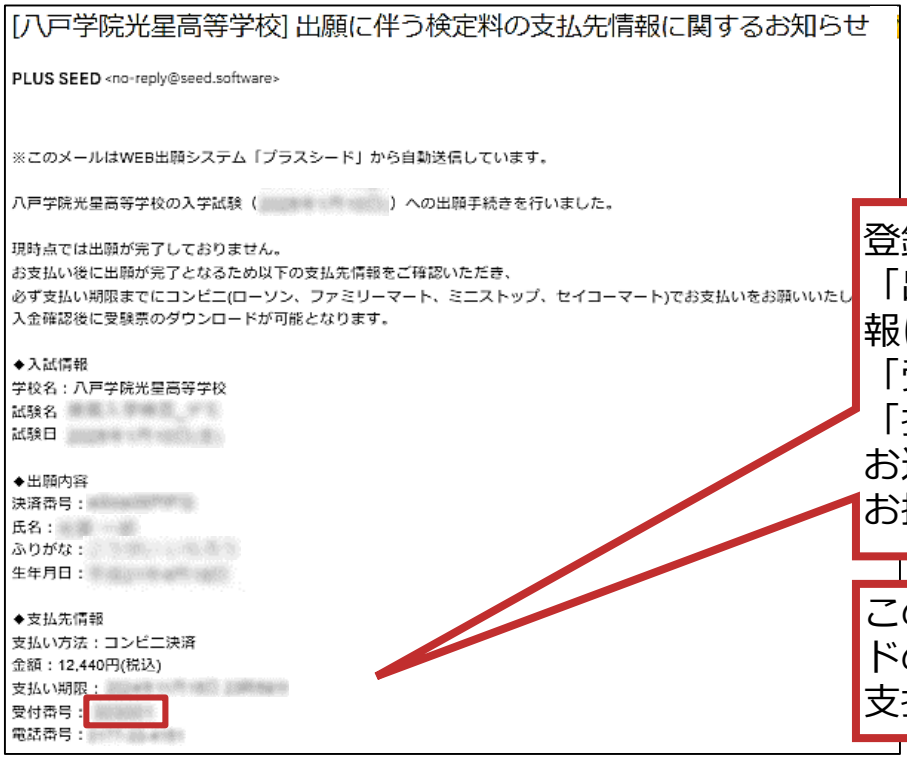

[八戸学院光星高等学校] 出願に伴う検定料の支払先情報に関するお知らせ

PLUS SEED <no-reply@seed.software>

※このメールはWEB出願システム「プラスシード」から自動送信しています。

八戸学院光星高等学校の入学試験（　　）への出願手続きを行いました。

現時点では出願が完了しておりません。
お支払い後に出願が完了となるため以下の支払先情報をご確認いただき、
必ず支払い期限までにコンビニ(ローソン、ファミリーマート、ミニストップ、セイコーマート)でお支払いをお願いいたし
入金確認後に受験票のダウンロードが可能となります。

◆入試情報
学校名：八戸学院光星高等学校
試験名
試験日

◆出願内容
決済番号：
氏名：
ふりがな：
生年月日：

◆支払先情報
支払い方法：コンビニ決済
金額：12,440円(税込)
支払い期限：
受付番号：
電話番号：

登録したメールアドレスに届く「出願に伴う検定料の支払先情報に関するお知らせ」より「受付番号」または「払込票番号」を確認し、お近くの指定したコンビニよりお振込下さい。

この情報は登録したプラスシードのサイトからも確認できます。支払い時の参考にしてください。

3．受検料の支払い方法（コンビニ決済）

以下の方法でお近くのコンビニでお支払いください。

※学校事務窓口での現金支払はできませんのでご注意ください

あなたと、コンビに、FamilyMart　お支払い方法　店舗検索

お客様がご注文された商品の代金は、お近くのファミリーマート店頭にて現金かFamiPayでお支払いください。
※コンビニ店頭での変更・払戻しはできませんので、予めご了承ください。

1 注文する

2 支払方法の選択を「コンビニ払い(ファミリーマート)」にする

3 お支払い受付番号（6桁）をメモする

画面上（もしくはメール）にて、お支払い受付番号を表示いたします。
※ファミリーマート店頭でお支払いする際に必要となります。

4 お近くのファミリーマートへ

ファミリーマート店内に設置されている新型マルチコピー機（名称「Mコピー機」）を用いて、レジで支払う際に必要な「収納票」を入手してください。

操作はカンタン、画面に従ってタッチパネルを押すだけです。
詳しくは下記をご覧下さい。

STEP1
「代金支払い」を選択
STEP2
「次へ」を選択
STEP3
「番号入力」を選択
STEP4
お支払い受付番号（6桁）を入力して「OK」を選択
STEP5
電話番号等の番号を入力して「OK」を選択
STEP6
ご注意事項を確認して「OK」を選択
STEP7
申込内容を確認して「OK」を選択
STEP8
収納票が発行されます。

5 レジでのお支払い

「収納票」をレジにご提示いただき、代金をお支払いください。
お支払いは「現金」か「FamiPay」となります。
※「収納票」の有効時間は、30分間となっております。お早めにお支払いください。

※コンビニ店頭での変更・払戻しはできませんので、予めご了承ください。

LAWSON　お支払い方法　店舗検索

お客様がご注文された商品の代金は、お近くのローソン店頭にて現金でお支払いください。
※コンビニ店頭での変更・払戻しはできませんので、予めご了承ください。

1 注文する

2 支払方法の選択を「コンビニ払い（ローソン）」にする

3 お支払い受付番号（6桁）をメモする

画面上（もしくはメール）にて、お支払い受付番号を表示いたします。
※ローソン店頭でお支払いする際に必要となります。

4 お近くのローソンへ

ローソン店内に設置されているLoppi（情報端末）を用いて、レジで支払う際に必要な「申込券」を入手してください。

操作はカンタン、画面に従ってタッチパネルを押すだけです。詳しくは下記をご覧下さい。

STEP1
左上の「各種番号をお持ちの方」をタッチ
STEP2
受付番号を入力し「次へ」をタッチ
STEP3
「電話番号」を入力し「次へ」をタッチ
STEP4
申込内容を確認し「了解」をタッチ
STEP5
Loppiから「申込券」が出力されます

※Loppiの操作が不明な場合は、備え付けの受話器にてお問い合わせください。

5 レジでのお支払

「申込券」をレジにご提示いただき、代金をお支払いください。お支払いは「現金」となります。
※「申込券」の有効時間は、30分間となっております。お早めにお支払いください。

お支払い後、「インターネット受付 払込受領証」をお渡しいたします。実際に代金をお支払いされたことを証明する書類ですので、大切に保管してください。


インターネット受付　払込受領証（お客様控え）
CustomerCopy
受付日時　2023年 8月 24日　時間 15時 25分
受付店舗　49351-1
新Loppiテスト用２２
申込No.　4935172365551994
受付番号：　457897
お客様氏名：　テスト太郎 様
0313572468
サイトインフォテスト
発行者　お問合せや領収書のご依頼は下記までご連絡ください
お問合せ先：　ＬＷ９３０００１ＴＥＳＴ
電話番号：　03-0000-0000
お問合せ受付時間：　10:00-02:00
メールアドレス：　tomonori-tanaka-LW930001@econtext.co.jp
ホームページ：　https://www.econtext.jp/company/sitemap/
検収印　収入印紙
お申込商品代金　49,000円
手数料（送料等）　1,000円
消費税　4,900円
合計金額　54,900円

※コンビニ店頭での変更・払戻しはできませんので、予めご了承ください。

3．受検料の支払い方法（コンビニ決済）

以下の方法でお近くのコンビニでお支払いください。

※学校事務窓口での現金支払はできませんのでご注意ください

Seicomart お支払い方法　店舗検索

お客様がご注文された商品の代金は、お近くのセイコーマート店頭にて現金でお支払い下さい。
※コンビニ店頭での変更・払戻しはできませんので、予めご了承下さい。

1 注文する

2 支払方法の選択を「コンビニ払い（セイコーマート）」にする

3 お支払い受付番号（6桁）をメモする

画面上（もしくはメール）にて、お支払い受付番号を表示いたします。
※セイコーマート店頭でお支払いする際に必要となります。

4 お近くのセイコーマートへ

「受付番号(6桁)」・「お申込み時の電話番号など」を確認のうえ、
レジにて店員に「インターネット支払い」とお伝え下さい。

「受付番号(6桁)」・「お申込み時の電話番号など」を画面指示に従い入力下さい。
詳しくは下記をご覧下さい。

受付番号の入力　確認番号入力　確認画面

5 レジでのお支払い

代金をお支払いください。お支払いは「現金」となります。

※コンビニ店頭での変更・払戻しはできませんので、予めご了承下さい。
※「インターネット受付受取書」は、実際に代金をお支払いされたことを証明する書類ですので、大切に保管して下さい。

MINISTOP お支払い方法　店舗検索

お客様がご注文された商品の代金は、お近くのミニストップ店頭にて現金でお支払いください。
※コンビニ店頭での変更・払戻しはできませんので、予めご了承ください。

1 注文する

2 支払方法の選択を「コンビニ払い（ミニストップ）」にする

3 お支払い受付番号（6桁）をメモする

画面上（もしくはメール）にて、お支払い受付番号を表示いたします。
※ミニストップ店頭でお支払いする際に必要となります。

4 お近くのミニストップへ

ミニストップ店内に設置されているMINISTOP Loppi （情報端末）を用いて、レジで支払う際に必要な「申込券」を入手してください。

操作はカンタン、画面に従ってタッチパネルを押すだけです。詳しくは下記をご覧下さい。

※Loppiの操作が不明な場合は、備え付けの受話器にてお問い合わせください。

5 レジでのお支払

「申込券」をレジにご提示いただき、代金をお支払いください。お支払いは「現金」となります。
※「申込券」の有効時間は、30分間となっております。お早めにお支払いください。

お支払い後、「インターネット受付 払込受領証」をお渡しいたします。実際に代金をお支払いされたことを証明する書類ですので、大切に保管してください。



※コンビニ店頭での変更・払戻しはできませんので、予めご了承ください。

3．受検料の支払い方法（コンビニ決済）

以下の方法でお近くのコンビニでお支払いください。

※学校事務窓口での現金支払はできませんのでご注意ください

お支払い方法

お客様がご注文された商品の代金は、お近くのセブンイレブン店頭にて現金もしくはnanacoでお支払いください。
※コンビニ店頭での変更・払戻しはできませんので、予めご了承ください。

1 注文する

2 支払方法の選択を「コンビニ払い(セブンイレブン)」にする

3 払込票を印刷または払込票番号（13桁）をメモする

画面上にて、「払込票番号」または「払込票のURL」を表示いたします。

お客様控

インターネットショッピング払込票

お支払いのみ

店舗での
お渡し商品なし

受付方法	前払い（現金支払い）
お客様名	ベリトランス　太郎　様
払込先名	ベリトランスONLINE（DGFT）
払込票番号	7234−73844−[redacted] 見本
払込金額	100円
払込期限	2022年11月30日（水）
お渡し方法	払込先の指定する方法にて提供

★お支払いと商品お受取りの流れ

（1）最寄りのセブン-イレブンでこの払込票を提示してください。
（2）払込金額をお支払いください。払込票は領収書と共にお持ち帰りください。
（3）お支払い頂いた情報が払込先に通知されます。
（4）商品・サービス等の提供方法は払込先より案内されております。
（セブン-イレブン店舗での商品のお渡しはありません！）

ご注意！(必ずお読みください)

- お支払いは上記払込期限日までに現金、nanaco（nanacoポイントは付与されません。）にてお願い致します。
（右記の支払方法はご利用できません。「nanaco以外の電子マネー」、「クレジットカード」、「クオカード」。）
※一部、nanacoでお支払いいただけないものがございます。
領収書は大切に保管してください。店舗において再発行は致しません。
払込期限を過ぎてレジでのお取扱いが不可能になった場合、セブン-イレブン店舗ではお金をお受けすることはできません。
払込期限を過ぎた場合にはお取引についての責任を負うことができません。
- ご注文内容についてのお問合せや変更・取消・返品・返金等は、セブン-イレブン店舗ではお受けできません。
- ご不明な点がございましたら、下記連絡先にお問合せください。

お客様用 連絡先　03-XXXX-XXXX,xxxx@xxxxx.co.jp

4 お近くのセブンイレブンへ

プリントアウトした「払込票」または「払込票番号」のメモを持参してください。

5 レジでのお支払い

プリントアウトした「払込票」または「払込票番号」をレジにご提示いただき、店員に「インターネット
代金の支払い」とお伝え下さい。なお、お支払いは現金もしくはnanacoとなります。
※コンビニ店頭での変更・払戻しはできませんので、予めご了承ください。

お支払い後、**「インターネットショッピング払込領収証」**をお渡しいたします。実際に代金をお支払いされたことを証明する書類ですので、大切に保管してください。

セブン-イレブン
渋谷恵比寿南３丁目店
東京都渋谷区恵比寿南３－２－１７
電話：03-3791-7799　レジ#3
2023年10月05日(木) 15:19　責220
インターネットショッピング払込領収書

お客様控

イーコンタロウ　様

¥100−

払込先名　イーコンテクストテストサイト（収納代行イーコン）
お客様用連絡先
03-6367-1160,system-g@econ.ne.jp

払込票番号
7244−07250−1970

2023年10月05日

ストアスタンプ
セブン-イレブン
23.10.05
渋谷恵比寿南3丁目20
136981

■商品・サービス等の提供方法は払込先より案内されております。（この領収書が必要になる場合もあります。）
■注文内容についてのお問合せや変更・取消・返品・返金等は、上記、お客様用連絡先にお問合せ下さい。
■本票を保管頂く場合は、印刷面を内側に折り、保管をお願い致します。
※インボイスの発行はお客様からサービス事業者にお問合せ下さい。

4．受検票の印刷

【注意事項】

・事前に受検票を印刷していただき、検査当日ご持参ください。

・受検票は本校からは郵送いたしません。

・受検票は、受検料の入金後ダウンロードできます。

①マイページにアクセスして「入試出願状況」（画面左）を選択し、続けて受検する入学検査を選択してください。

②受検票をクリックして、受検票をダウンロードしてください。

４．受検票の印刷

③ＰＤＦファイルで受検票がダウンロードされますので、Ａ４サイズ・白色の用紙に印刷し、検査当日にご持参ください。

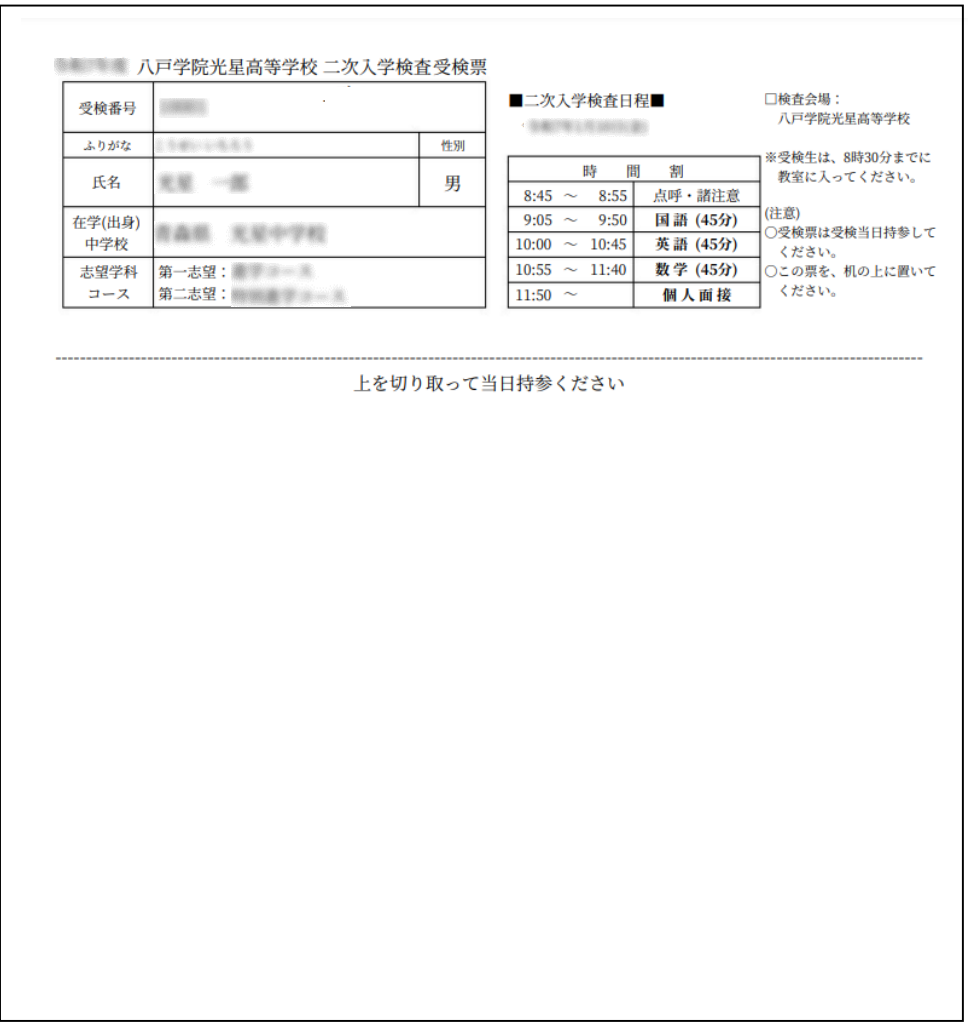

[illegible] 八戸学院光星高等学校 二次入学検査受検票

受検番号	[illegible]	
ふりがな	[illegible]	性別
氏名	[illegible]	男
在学(出身)中学校	[illegible]	
志望学科コース	第一志望：[illegible] 第二志望：[illegible]	

■二次入学検査日程■

[illegible]

時間割	
8:45 ～ 8:55	点呼・諸注意
9:05 ～ 9:50	国語（45分）
10:00 ～ 10:45	英語（45分）
10:55 ～ 11:40	数学（45分）
11:50 ～	個人面接

□検査会場：
八戸学院光星高等学校

※受検生は、8時30分までに教室に入ってください。

(注意)
○受検票は受検当日持参してください。
○この票を、机の上に置いてください。

上を切り取って当日持参ください

「受検票」を印刷する方法

①家庭用プリンタで印刷する。

※お手持ちのプリンタで印刷できます。Ａ４縦型
※設定方法については、プリンタの取扱説明書をご確認ください。

②コンビニで印刷する。

スマートフォン等に専用アプリ（無料）をインストールする。
「ローソン」「ファミリーマート」
「ミニストップ」をご利用の場合は
PrintSmash（プリントスマッシュ）

iOS(iPhone)用　　Android 用

5．合否発表の確認と諸手続き

①合格発表の時間になりましたら願書入力に使用したプラスシードのマイページにアクセスしてください。

入試出願状況（画面左）を選択し、続けて受検した入試日程を選択してください。
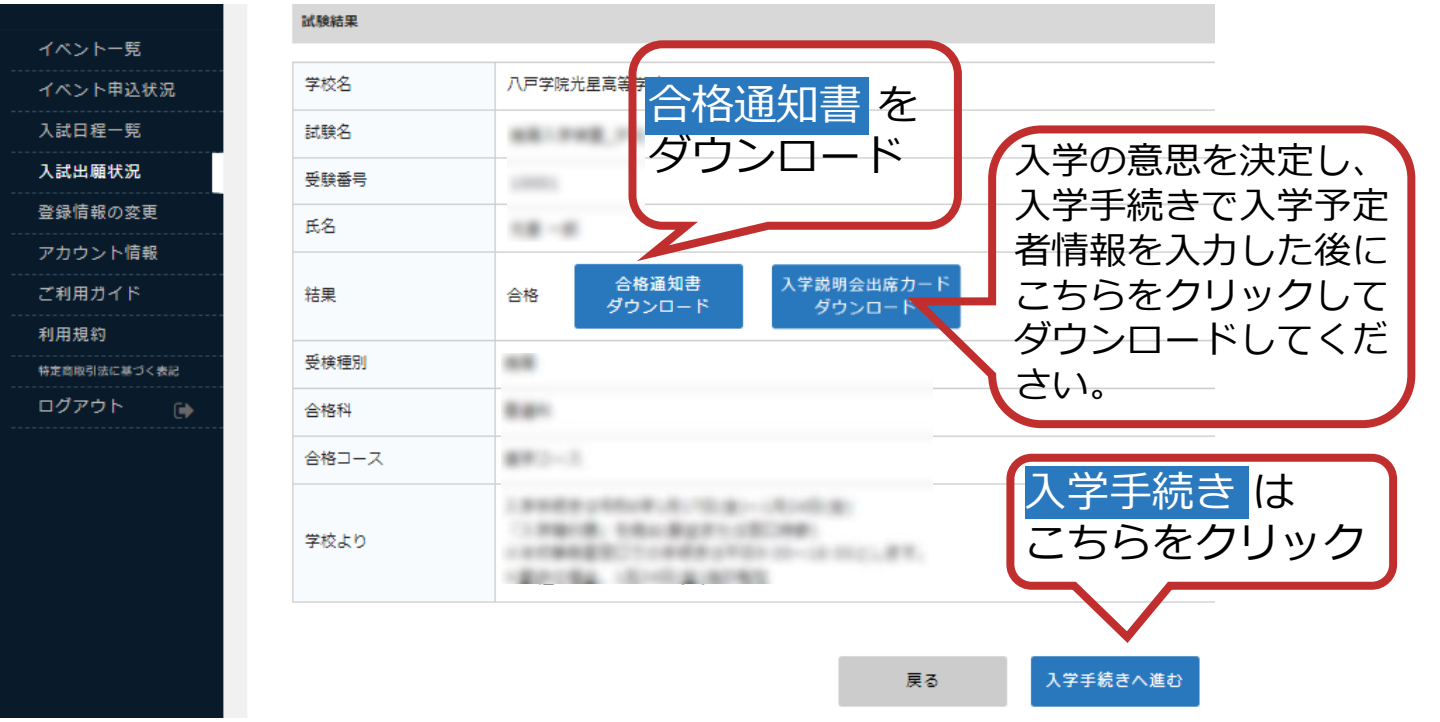
②入試日程の合格発表にある 合否を確認する をクリックして結果の確認、通知書のダウンロード、手続等を期日までに行ってください。